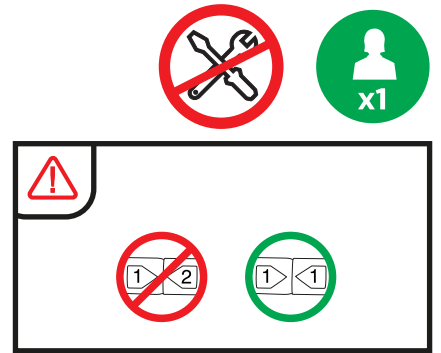
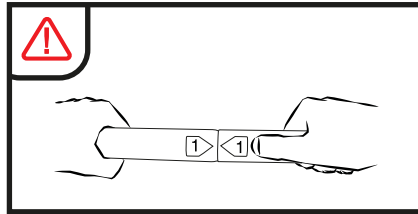
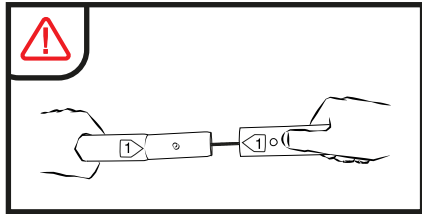


# MONOLITH TEXTIL 0.9 M



**rezoluție fișier GRAFIC**  
minim 150dpi - scară 1:1



**FORMAT fișier acceptat**  
.pdf, .ai, .psd, .indd, .cdr, .tiff



**mod de CULOARE**  
CMYK, coated FODRA39  
- nu se printează RGB -



**INFORMAȚII suplimentare pentru realizare machetă**

- fără ghiduri
- fără OVERPRINT
- fără bleed
- fonturile trebuie să fie convertite la curbe
- elementele să fie EMBED
- să fie respectată dimensiunea șablonului




Toate siglele, textele și elementele grafice trebuie să fie plasate în ZONA DE PROTECȚIE, chenarul **ROȘU**. Grafica dorită trebuie să fie realizată pe întreaga suprafață, denumită ZONA DE PRINT, chenarul **ALBASTRU**. Descarcă șablonul și folosește pagina "2" a documentului pentru a realiza și încadra corect grafica.

ZONA DE PRINT

ZONA DE PROTECȚIE

( plasați în interior siglele, textele și elementele de design )  
- TOATE LINIILE DIN ȘABLON TREBUIESC ELIMINATE DUPĂ FINALIZAREA GRAFICII -



# MONOLITH TEXTIL 0.9 M

**920mm x 2270mm** ( dimensiune grafică )

șablonul trebuie marit de **13x**

