


Steag Personalizat -S- Pană



rezoluție fișier GRAFIC
minim 150dpi - scară 1:1



FORMAT fișier acceptat
.pdf, .ai, .psd, .indd, .cdr, .tiff




mod de CULOARE
CMYK, coated FODRA39
- nu se printează RGB -



INFORMAȚII suplimentare pentru realizare machetă

- fără ghiduri
- fonturile trebuie să fie convertite la curbe
- fără OVERPRINT
- elementele să fie EMBED
- fără bleed
- să fie respectată dimensiunea șablonului




Toate siglele, textele și elementele grafice trebuie să fie plasate în ZONA DE PROTECȚIE, chenarul **ROȘU**. Grafica dorită trebuie să fie realizată pe întreaga suprafață, denumită ZONA DE PRINT, chenarul **ALBASTRU**. Descarcă șablonul și folosește pagina "2" a documentului pentru a realiza și încadra corect grafica.

ZONA DE PRINT

ZONA DE PROTECȚIE

(plasați în interior siglele, textele și elementele de design)
- TOATE LINIILE DIN ȘABLON TREBUIESC ELIMINATE DUPĂ FINALIZAREA GRAFICII -



Steag Personalizat -S- Pană

701mm x 2029mm (dimensiune grafică)

șablonul trebuie marit de **25x**

ZONA DE PRINT

ZONA DE PROTECȚIE

(plasați în interior siglele, textele și elementele de design)

- TOATE LINIILE DIN ȘABLON TREBUIESC ELIMINATE DUPĂ FINALIZAREA GRAFICII -